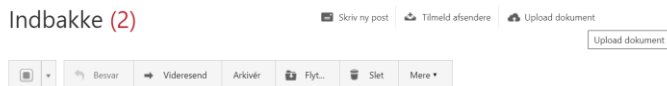


# Sådan indsender du en værgeblanket til biblioteket

- Udskriv en værgeblanket her: [værgeblanket\\_2020\\_-\\_gyldig.pdf \(vardebib.dk\)](#)
- Udfyld blanketten korrekt
- Scan blanketten ind som digital kopi (f.eks. pdf eller jpeg fil)
- Log ind på din e-boks med dit NemID
- Vælg upload dokument

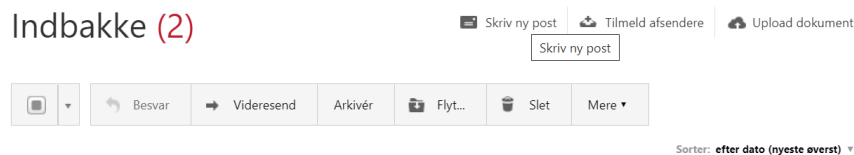


- **Vælg Choose File og herefter Upload**

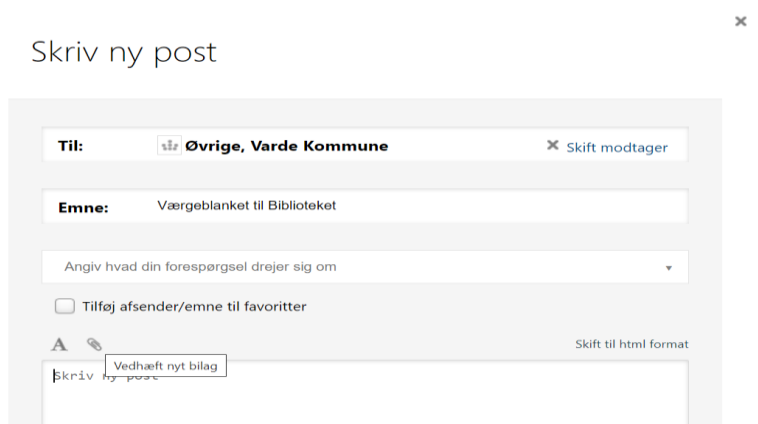
Upload dokument



- **Vælg Skriv ny post**



- **Vælg Modtager. Her kan vælges ud fra nedenstående liste over offentlige instanser for at finde Varde Kommune – Information – Øvrige**



- **Skriv i Emnefelt som på billedet og gentag evt. i tekstfeltet. Vedhæft blanketten og klik Send**